



Ancre par Geomarket.one

Etudes de Marché Local B2C et B2B
Etat Local de Marché

*L'Expertise en Étude de Marché Local.
Complet, Facile et Innovant.*

Pour les Entrepreneurs

Pour que votre projet et vos idées mènent au succès.

En quelques minutes, commencez gratuitement à :

**Trouver un
Emplacement
Commercial**



**Préparer votre
Financement**



**Créer votre Offre pour
vos Clients**



Pour les Professionnels

*Gagnez du temps et concentrez vous
sur votre cœur de métier.*

Des études de marché local B2B et B2C complètes pour :

La Formation



La Stratégie d'Entreprise



L'Accompagnement de Vos Clients



[Voir l'étude de démonstration](#)

Un processus simple et rapide

Vos études en quelques minutes

Définissez votre
projet

1

Moins de 10
minutes

Choisissez votre
plan tarifaire

2

En quelques
minutes

Votre étude est
déjà prête !

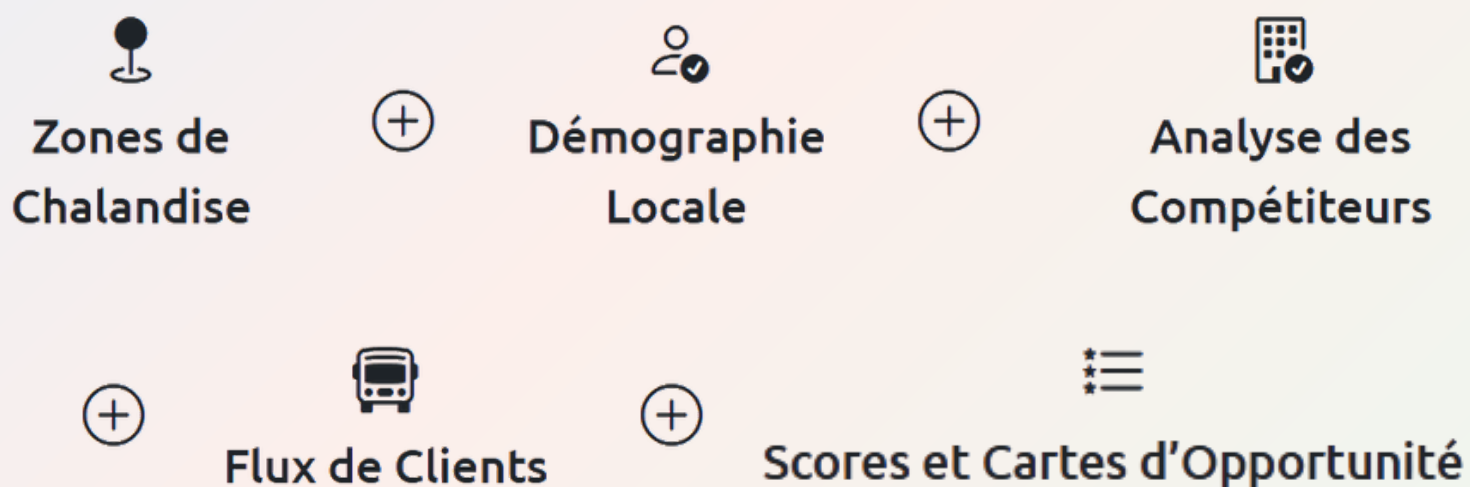
✓



[Voir l'étude de démonstration](#)

Les Informations Clés

*Un document complet, structuré
et personnalisable*




Nos Offres

Pour les Entrepreneurs

Offre Découverte	Etude Standard	Etude Avancée
<i>Initiez-vous gratuitement</i>	<i>L'étude de marché local complète</i>	<i>L'étude de marché local 2.0</i>
Gratuit	32 € HT par étude Gagnez du temps et de l'argent !	64 € HT par étude Dénichez votre emplacement idéal !
<ul style="list-style-type: none">✓ Zones de Chalandise✓ Clients et Concurrents✓ Analyse Démographique✓ Attracteurs de Flux✓ Comparaison et Partage	<ul style="list-style-type: none">✓ Contenu Offre Découverte✓ Etude Locale Complète✓ Grandes Zones de Chalandise✓ Cartes et Illustrations ✓ Sauvegarde au Format PDF	<ul style="list-style-type: none">✓ Contenu Etude Standard✓ Synthèse Personnalisée✓ Scores d'Opportunité✓ Cartes d'Opportunité¹✓ Saturation Commerciale
Créer une étude gratuite	Commencer maintenant	Commencer maintenant
Utilisation non-commerciale	Format ELM disponible	Format ELM disponible
 Vos données sont sécurisées par chiffrement	 Vos données sont sécurisées par chiffrement	 Vos données sont sécurisées par chiffrement

Pour les Professionnels

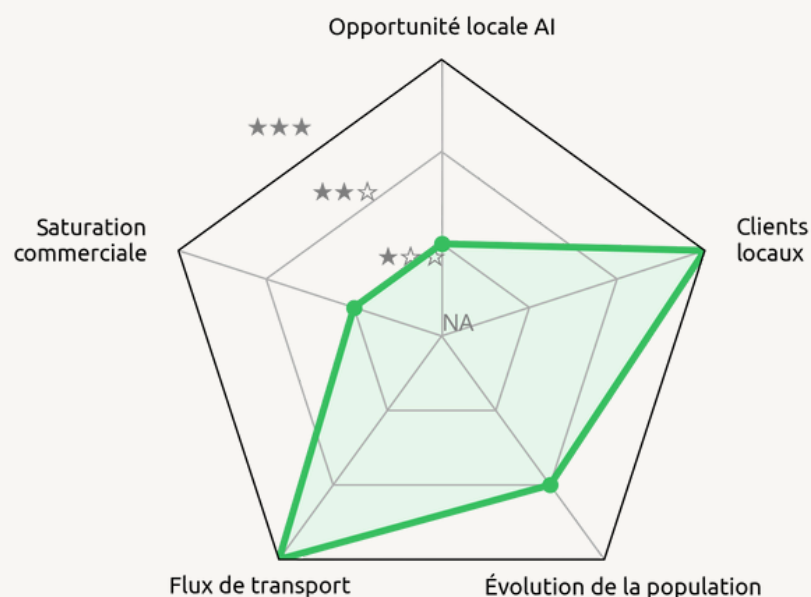
Etude Pro	Abonnement Pro	Pack Pro
<i>L'étude innovante pour les Pro</i>	<i>Idéal pour les métiers du conseil</i>	<i>L'étude innovante pour les Pro</i>
98 € HT par étude L'étude complète et personnalisable	199 € HT par mois La formule sans concession	196 € HT pour 4 études Un rapport prestation/prix imbattable
<ul style="list-style-type: none">✓ Contenu Complet de l'Etude Avancée ✓ Utilisation en Marque Blanche✓ Choix des Sections✓ Choix des Chiffres Clés	<ul style="list-style-type: none">✓ Contenu Complet de l'Etude Pro ✓ 100 Etudes par Mois✓ Nombre d'Utilisateurs Illimité✓ Sans Engagement	<ul style="list-style-type: none">✓ Contenu Complet de l'Etude Avancée ✓ Utilisation en Marque Blanche✓ Choix des Sections✓ Choix des Chiffres Clés
Commencer maintenant	Commencer maintenant	Commencer maintenant
Format ELM disponible	Format ELM disponible	Format ELM disponible
 Vos données sont sécurisées par chiffrement	 Vos données sont sécurisées par chiffrement	 Vos données sont sécurisées par chiffrement



L'innovation à votre service

Le modèle d'intelligence artificielle vous permet de visualiser les zones opportunes pour l'implantation d'entreprises.

Scores d'Opportunité



Cartes d'Opportunité



Identifiez des zones à fort potentiel commercial .
Justifiez d'un emplacement commercial.

Une ressource documentaire

Formations et Etudes de cas

Cas d'utilisation de vos études de marché local

Contenu de la formation :

- L'Etude de Marché
- Stratégie Marketing et Commerciale
- Création du Prévisionnel Financier
- Le Business Plan

[Lire la formation](#)

Etude de Cas - Lancement d'une Boulangerie à Dijon

Contenu de la formation :

- Définition du Projet
- L'Etude de Marché
- Stratégie Marketing et Commerciale
- Création du Prévisionnel Financier
- Le Business Plan

[Lire la formation](#)



Une ressource documentaire

Articles, Tutoriels et Blog



Comment bien cibler mes clients ?

Nouveaux Entrepreneurs Entrepreneurs Etablis



Comment se préparer à son environnement compétitif ?

Nouveaux Entrepreneurs



Comment créer une offre commerciale juste ?

Nouveaux Entrepreneurs Entrepreneurs Etablis



Comment anticiper ses flux de clients ?

Nouveaux Entrepreneurs Entrepreneurs Etablis





*Trouvez un meilleur emplacement et
adaptez votre stratégie d'entreprise avec
<https://ancre.geomarket.one>*

ANCRE.GEOMARKET.ONE

ANCRE.GEOMARKET.ONE

Resilience Technologies SASU
61 rue de Lyon, 75012 PARIS
contact@geomarket.one